

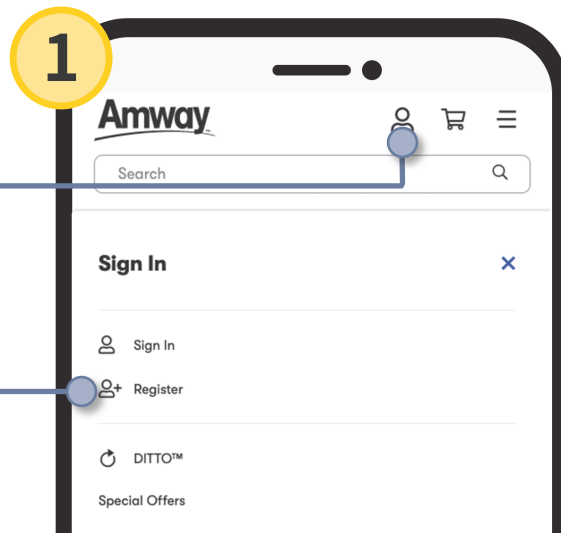


‘등록 고객(Registered Customer)’이 되려면 몇가지 간단한 스텝을 거치면 됩니다. 일단 등록 고객이 되면, 보다 많은 혜택을 얻을 수 있습니다. 등록을 하면, 좋아하는 Amway™ 제품을 더 빠르게 결제 과정을 거쳐 구입할 수 있습니다. 또한 **Amway AmPerks™ 고객 리워드 프로그램**에 가입하면 Amway™ 제품 구매 시 리워드 적립을 할 수 있다는 사실을 잊지 마세요.

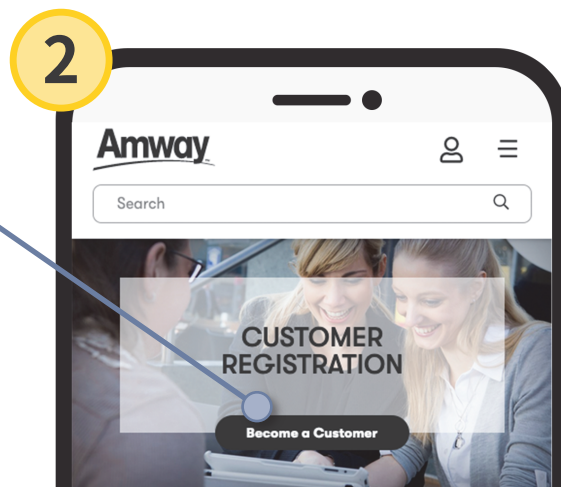
등록 고객이 되는 방법

“**프로필 메뉴(Profile Menu)**”를 선택하여 **로그인 (Sign In)** 메뉴를 엽니다.

“**등록(Register)**”을 선택합니다.



“**고객 되기(Become a Customer)**”를 선택합니다.



정보 입력

“이름(First Name)”을 입력합니다

“성(Last Name)”을 입력합니다

선택 사항: ”이메일(Email)”을 입력합니다

”스마트폰(Mobile Phone)” 번호를 입력합니다.

강력한 “비밀번호>Password)”를 입력합니다.

Amway AmPerks™ 고객 리워드 프로그램에 가입하는 박스에 체크 표시를 합니다.

모든 정보가 정확하다면, “계속(Continue)”을 선택합니다.



여러분의 인증 코드는
288403입니다.

*6자리 코드는 이와 다를 수 있습니다.

이전 스텝에서 귀하가 제공했던 **스마트폰** 번호로 인증코드가 전송됩니다.

제공된 공간에 **6자리 숫자 코드**를 입력합니다.

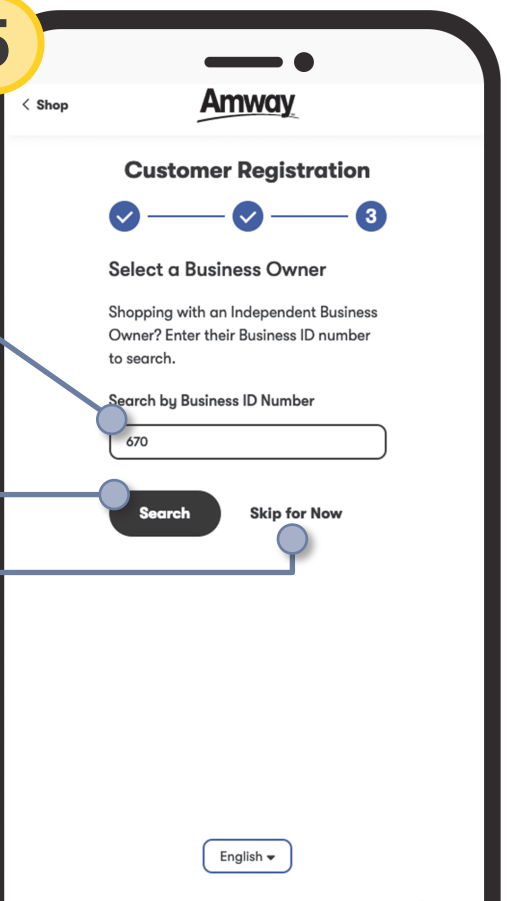
“확인(Verify)”을 선택합니다.

5

독립 사업자(IBO)와 함께 쇼핑을 하고 있다면, 그들의 비즈니스 ID 번호를 제공된 공간에 입력하십시오.

“검색(Search)”을 선택하십시오.

귀하가 독립 사업자와 함께 쇼핑을 하고 있지 않다면, “건너뛰기(Skip for Now)”를 선택하십시오.



6

귀하의 검색 결과는 아래와 같습니다. 귀하와 쇼핑을 함께 하고 있는 독립 사업자를 선택하십시오.

“확인(Confirm)”을 선택하십시오.

이제 귀하는 등록 고객(Registered Customer)이 되었습니다!

